


SCANOFFICE

Mitsubishi Electric -etähallinta

4/2026



MELCloud Home -etähallinta – näin se toimii

MELCloud Home -etähallintapalvelun avulla hallitset Mitsubishi Electric -laitteistoasi helposti – olitpa sitten kotona, mökillä tai matkalla. Palvelu mahdollistaa laitteen etäohjauksen lisäksi järjestelmän tilan seurannan, lämpötilamittausten tarkastelun sekä ilmoitukset mahdollisista toimintahäiriöistä.

MELCloud Home tarjoaa myös mahdollisuuden tarkastella mittausten historiatietoja, luoda erilaisia ohjaustilanteita

sekä ajastaa laitteen toimintaa omien tarpeidesi mukaan. Näin varmistat miellyttävän sisäilman ja energiatehokkaan käytön kaikissa tilanteissa.

MELCloud Home -etähallintapalvelu on käytettävissä maksuttomalla älypuhelin- ja tablettisovelluksella. Lisäksi palvelun käyttö onnistuu myös internetselaimella, jolloin tietokonettakin voi hyödyntää etäohjattavan laitteen tietojen selailuun ja asetusten muuttamiseen.

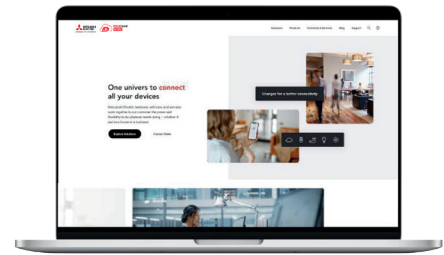


Edellytykset etähallinnalle

Etähallinnan käyttöönotto edellyttää, että sisäyksikköön on asennettu yhteensopiva verkkosovitin. Eri sovitinmallien avulla etähallinnan tarvitsema internetyhteys voidaan muodostaa usealla tavalla:

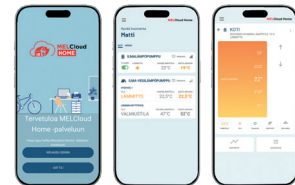
- hyödyntämällä rakennuksessa jo olevaa langatonta Wi-Fi- tai WLAN-verkkoa
- kytketyllä suoraan mobiilidataverkkoon, jota älypuhelimetkin hyödyntävät
- muodostamalla langallinen internetyhteys suoraan reitittimestä Ethernet-kaapelin avulla

Näin etähallinta on mahdollista toteuttaa joustavasti erilaisissa kohteissa ja käyttöympäristöissä.



Wi-Fi-sovitin – älykästä etähallintaa kotiisi

Wi-Fi-sovitin on helppo ja nopea tapa liittää Mitsubishi Electric -lämpöpumppu tai -ilmanjäähdytin MELCloud Home -etähallintapalveluun. Useissa uusissa sisäyksiköissä Wi-Fi-sovitin on jo valmiiksi sisäänrakennettuna. Lisävarustesovittimen avulla myös lähes kaikki vanhemmat mallit voidaan päivittää nykyaikaisen etähallinnan hienouksilla.



Helppo käyttöönotto

Wi-Fi-sovittimen käyttö edellyttää kohteessa olevaa tai sinne lisätävää Wi-Fi- tai WLAN-verkkoa, josta on esteetön yhteys internetiin. Useimmissa kodeissa tarvittava verkko on jo valmiina, jolloin etähallinnan käyttöönotto onnistuu nopeasti MELCloud Home -sovelluksen ohjeita seuraamalla.

Lisävarusteena saatava Wi-Fi-sovitin kytketään sisäyksikön piirikortin liittimeen ja asennetaan sisäyksikön läheisyyteen. Ammattilaisen suorittaman asennuksen jälkeen laite liitetään kodin langattomaan verkkoon kätevästi MELCloud Home -sovelluksen avulla.



MALLI		MELCloud-Wi-Fi-sovitin
Tuotekoodi		MAC-597IF-E
Wi-Fi-sovittimen kanssa yhteensopivat sisäyksikömallit:		
M-sarja & S-sarja	P-sarja:	Ilma-vesi- ja maalämpöpumput
MSZ-AP71	PCA-RP50-140	EHGT17D-YM9ED
MSZ-EF25/35*	PEAD-RP35-140	EHST20C-YM9B / C
MSZ-FH25/35/50	PKA-RP35/50	EHST20D-YM9C
MSZ-HR25/35/50/71*	PKA-RP60/71	EHST20D-YM9D, ERST20D-YM9D
MSZ-SF25/35/50	PLA-RP35-140	ERST20F-YM9E
MFZ-KJ35	PCA-M71/100/125/140	EHST20D-YM9E
MFZ-KT25	PEAD-M100/125/140	EHPT20X-YM9E
MFZ-KW35	PKA-M71/100	EHST30D-YM9ED
MSY-TP35/50	PLA-M71/125/140	ERST30F-YM9EE
SLZ-M25/35/50		EHSC-YM9C
SLZ-KA25/35/50		EHSD-YM9D
		ERPX-YM9E
		ERSF-YM9E
		ERSE-YM9ED
		ERSE-YM9EE
		FTC4, FTC5, FTC6, FTC7

* MSZ-HR**VFK(2)- ja MSZ-EF**VGK2-malleissa on sisäänrakennettu Wi-Fi-sovitin. RZ-, RW-, LN-, FT-, AY- ja AP-sarjassa sovitin on tehdasasennettuna (paitsi AP71).

Mikäli et löydä laitettasi taulukosta, ota yhteyttä jälleenmyyjään tai lähetä viesti osoitteeseen info@scanoffice.fi, niin varmistamme yhteensopivuuden.

Mobiiliverkkosovitin – etähallintaa ilman Wi-Fi-verkkoa

MELCloud-CL-HA1-A1-mobiiliverkkosovittimen avulla lämpöpumppu tai ilmanjäähdytin yhdistyy suoraan MELCloud Home-palveluun, jolloin sitä voidaan ohjata etänä älypuhelimella, tabletilla tai tietokoneella.

Internetyhteys ilman maksuja

Mobiiliverkkosovitin hyödyntää mobiiliverkon internetyhteyttä, joten erillistä reititintä tai siihen liittyviä kuukausimaksuja ei tarvita. Laite muodostaa automaattisesti yhteyden parhaan kuuluvuuden tarjoavaan operaattoriverkkoon. Mobiiliverkon käyttö on valmiiksi maksettu jopa 10 vuoden ajaksi – helppoa ja huoletonta etähallintaa ilman lisäkuluja.

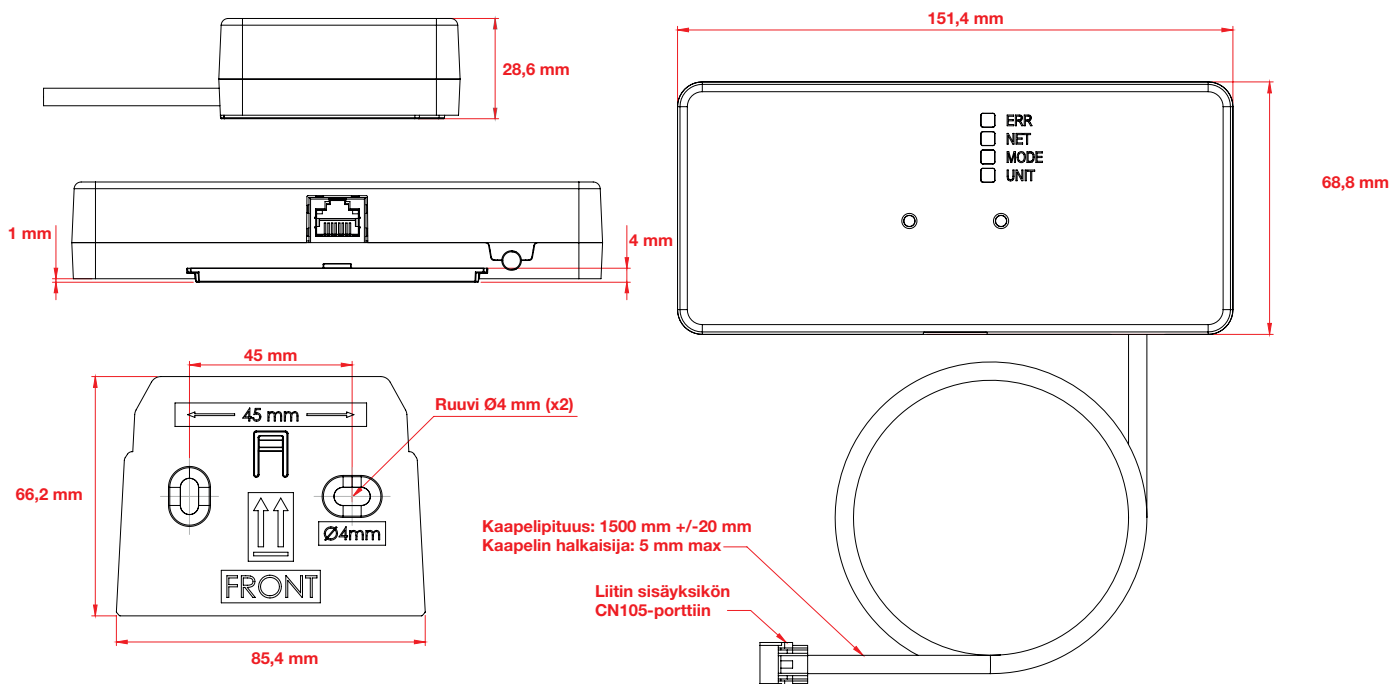
Mukautuu käyttäjän tarpeisiin

Tarvittaessa mobiiliverkkosovittimelle voidaan kytkeä myös langallinen internet-yhteys Ethernet-kaapelilla suoraan reititimeltä tai modeemilta, mikä tuo lisää joustavuutta erilaisiin asennuskohteisiin.



MELCloud
HOME

Mobiiliverkkosovitin – etähallintaa ilman Wi-Fi-verkkoa



MALLI		MELCloud-mobiiliverkkosovitin
Tuotekoodi		MELCLOUD-CL-HA1-A1
Mitat (K x L x S)	mm	68,8 x 151,4 x 28,6
Paino	g	200
Internet-yhteys		Mobiiliverkko tai Ethernet-kaapeli
Mobiiliverkkoyhteys		Mobiiliverkon käyttö sisältyy 10 vuodeksi
Mobiiliverkon operaattori		Valitaan automaattisesti kuuluvuuden mukaan

Yhteensopivat sisäyksikömallit	
MSZ-AY25/35	MFZ-KW35
MSZ-EF35*	MSY-TP35/50
MSZ-HR25/35/50/71	SLZ-M25/35/50
MSZ-FT25/35/50	PLA-M71/100/125/140
MSZ-LN25/35/50	PCA-M71/100/125/140
MSZ-RW25/35	PKA-M71/100
MSZ-RZ25/35/50	PEAD-M100/125/140
MFZ-KT25	

Tehdasasennettu Wi-Fi-sovitin pitää irrottaa, kun käytetään MELCLOUD-CL-HA1-A1-sovitinta.

*R32-kylmäaineella toimivat mallit.

Mikäli et löydä laitettasi taulukosta, ota yhteyttä jälleenmyyjään tai lähetä viesti osoitteeseen info@scanoffice.fi, niin varmistamme yhteensopivuuden.

SCANOFFICE

Juvanmalmintie 11
02970 ESPOO
Puh. (09) 290 2240
info@scanoffice.fi
www.scanoffice.fi



Jälleenmyyjä: